

Supercar

SC - 16




Intermediate Classification

Pos.	No.	Driver Competitor/Entrant	Nat.	Car	Q1	Q2	Q3	Q4	Q Sum	Int. Pt.	SF1	SF2	Final	Ch. Pt.
1	3	Johan KRISTOFFERSSON PSRX Volkswagen Sweden	SWE	Volkswagen Polo GTI	45 (2.) 2:55.983	50 (1.) 2:52.393	50 (1.) 2:52.293	45 (2.) 2:52.250	190	16				16
2	11	Petter SOLBERG PSRX Volkswagen Sweden	NOR	Volkswagen Polo GTI	40 (4.) 2:56.271	38 (6.) 2:55.542	45 (2.) 2:52.867	50 (1.) 2:51.535	173	15				15
3	9	Sébastien LOEB Team Peugeot-Hansen	FRA	Peugeot 208	50 (1.) 2:55.149	39 (5.) 2:55.271	38 (6.) 2:55.587	42 (3.) 2:52.405	169	14				14
4	13	Andreas BAKKERUD Hoonigan Racing Division	NOR	Ford Focus RS	42 (3.) 2:56.018	42 (3.) 2:54.938	42 (3.) 2:53.795	36 (8.) 2:55.342	162	13				13
5	21	Timmy HANSEN Team Peugeot-Hansen	SWE	Peugeot 208	37 (7.) 2:57.433	40 (4.) 2:55.247	40 (4.) 2:54.691	40 (4.) 2:53.458	157	12				12
6	96	Kevin ERIKSSON MJP Racing Team Austria	SWE	Ford Fiesta	36 (8.) 2:57.536	45 (2.) 2:54.859	36 (8.) 2:56.241	39 (5.) 2:54.364	156	11				11
7	68	Niclas GRÖNHOLM GRX	FIN	Ford Fiesta	39 (5.) 2:57.268	36 (8.) 2:56.312	37 (7.) 2:56.154	38 (6.) 2:54.577	150	10				10
8	6	Janis BAUMANIS Team Stard	LVA	Ford Fiesta	32 (12.) 2:58.785	28 (16.) 2:59.600	39 (5.) 2:55.441	37 (7.) 2:54.716	136	9				9
9	43	Ken BLOCK Hoonigan Racing Division	USA	Ford Focus RS	38 (6.) 2:57.387	37 (7.) 2:55.708	24 (20.) 3:07.553	32 (12.) 2:56.665	131	8				8
10	44	Timo SCHEIDER MJP Racing Team Austria	DEU	Ford Fiesta	34 (10.) 2:58.299	34 (10.) 2:57.435	35 (9.) 2:56.516	26 (18.) 3:01.733	129	7				7
11	7	Timur TIMERZYANOV Team Stard	RUS	Ford Fiesta	29 (15.) 2:59.816	33 (11.) 2:57.553	31 (13.) 3:00.047	35 (9.) 2:55.757	128	6				6
12	93	Sebastian ERIKSSON Olsbergs MSE	SWE	Ford Fiesta	31 (13.) 2:58.870	30 (14.) 2:58.622	32 (12.) 2:59.785	34 (10.) 2:56.131	127	5				5
13	71	Kevin HANSEN Team Peugeot-Hansen	SWE	Peugeot 208	33 (11.) 2:58.450	35 (9.) 2:57.208	23 (21.) 3:14.265	31 (13.) 2:57.378	122	4				4
14	57	Toomas HEIKKINEN EKS	FIN	Audi S1	35 (9.) 2:57.743	24 (20.) 3:11.800	34 (10.) 2:57.023	29 (15.) 2:59.761	122	3				3
15	45	Per-Gunnar ANDERSSON EKS	SWE	Audi S1	27 (17.) 3:00.219	29 (15.) 2:59.349	28 (16.) 3:01.315	33 (11.) 2:56.651	117	2				2
16	87	Jean-Baptiste DUBOURG DA Racing	FRA	Peugeot 208	26 (18.) 3:02.033	27 (17.) 3:02.480	33 (11.) 2:58.902	30 (14.) 2:58.633	116	1				1
17	98	Oliver ERIKSSON Olsbergs MSE	SWE	Ford Fiesta	28 (16.) 3:00.123	32 (12.) 2:58.170	26 (18.) 3:04.324	28 (16.) 3:00.006	114	0				0
18	15	Reinis NITISS EKS	LVA	Audi S1	30 (14.) 2:59.572	31 (13.) 2:58.355	30 (14.) 3:00.509	21 (21.) DNF	112	0				0
19	60	Joni-Pekka RAJALA Vaaranmaa Racing	FIN	Mitsubishi Mirage	25 (19.) 3:05.701	26 (18.) 3:03.930	29 (15.) 3:01.049	25 (19.) 3:15.561	105	0				0
20	100	Guy WILKS Loco World RX Team	GBR	Volkswagen Polo	24 (20.) 3:06.055	23 (21.) 3:19.941	22 (22.) 3:25.694	27 (17.) 3:00.722	96	0				0
21	84	Hervé "Knapick" LEMONNIER Hervé "Knapick" Lemonnier	FRA	Citröen DS3	22 (22.) 3:09.432	25 (19.) 3:09.282	25 (19.) 3:07.036	24 (20.) 3:35.979	96	0				0
22	10	"CSUCSU" Speedy Motorsport	HUN	Kia Rio	23 (21.) 3:06.681	0 (22.) DSQ	27 (17.) 3:02.975	21 (22.) DNF	71	0				0

22 drivers

These results are provisional until the conclusion of any judicial and technical inquiries.

Höljesbanan (1210m)

Published at...	Clerk of the Course Christer JÖNSSON		Timekeeper Peter MAJOSHAZI		
-----------------	---	---	-------------------------------	---	---

Printed: 7/2/2017 12:39:23 PM

Page 1 of 1