

Supercar

SC - 14




Intermediate Classification

Pos.	No.	Driver Competitor/Entrant	Nat.	Car	Q1	Q2	Q3	Q4	Q Sum	Int. Pt.	SF1	SF2	Final	Ch. Pt.
1	9	Sébastien LOEB Team Peugeot-Hansen	FRA	Peugeot 208	50 (1.) 3:47.319	50 (1.) 3:47.084	45 (2.) 3:47.604	37 (7.) 3:50.776	182	16				16
2	21	Timmy HANSEN Team Peugeot-Hansen	SWE	Peugeot 208	39 (5.) 3:52.077	45 (2.) 3:47.659	38 (6.) 3:49.003	50 (1.) 3:47.076	172	15				15
3	3	Johan KRISTOFFERSSON PSRX Volkswagen Sweden	SWE	Volkswagen Polo GTI	45 (2.) 3:48.803	42 (3.) 3:48.302	39 (5.) 3:48.140	40 (4.) 3:48.591	166	14				14
4	1	Mattias EKSTRÖM EKS	SWE	Audi S1	35 (9.) 3:52.923	36 (8.) 3:51.341	42 (3.) 3:47.941	42 (3.) 3:48.447	155	13				13
5	11	Petter SOLBERG PSRX Volkswagen Sweden	NOR	Volkswagen Polo GTI	36 (8.) 3:52.761	23 (21.) 4:44.401	50 (1.) 3:46.469	45 (2.) 3:47.611	154	12				12
6	44	Timo SCHEIDER MJP Racing Team Austria	DEU	Ford Fiesta	38 (6.) 3:52.457	35 (9.) 3:51.997	37 (7.) 3:49.316	39 (5.) 3:49.571	149	11				11
7	71	Kevin HANSEN Team Peugeot-Hansen	SWE	Peugeot 208	42 (3.) 3:50.849	39 (5.) 3:50.896	29 (15.) 3:52.450	30 (14.) 3:53.066	140	10				10
8	7	Timur TIMERZYANOV Team Stard	RUS	Ford Fiesta	37 (7.) 3:52.534	37 (7.) 3:51.069	28 (16.) 3:52.849	35 (9.) 3:51.228	137	9				9
9	96	Kevin ERIKSSON MJP Racing Team Austria	SWE	Ford Fiesta	26 (18.) 3:59.147	38 (6.) 3:51.050	40 (4.) 3:48.105	33 (11.) 3:51.863	137	8				8
10	43	Ken BLOCK Hoonigan Racing Division	USA	Ford Focus RS	32 (12.) 3:53.573	40 (4.) 3:49.995	26 (18.) 3:53.565	38 (6.) 3:50.726	136	7				7
11	15	Reinis NITISS EKS Performance AB	LVA	Audi S1	40 (4.) 3:50.932	32 (12.) 3:52.902	35 (9.) 3:49.913	27 (17.) 3:53.868	134	6				6
12	57	Toomas HEIKKINEN EKS	FIN	Audi S1	29 (15.) 3:55.666	30 (14.) 3:54.810	33 (11.) 3:50.717	36 (8.) 3:50.844	128	5				5
13	4	Robin LARSSON Robin Larsson	SWE	Audi A1	31 (13.) 3:55.033	26 (18.) 4:08.231	36 (8.) 3:49.646	31 (13.) 3:53.018	124	4				4
14	13	Andreas BAKKERUD Hoonigan Racing Division	NOR	Ford Focus RS	34 (10.) 3:53.072	22 (22.) 4:58.421	32 (12.) 3:50.805	34 (10.) 3:51.278	122	3				3
15	6	Janis BAUMANIS Team Stard	LVA	Ford Fiesta	27 (17.) 3:56.715	34 (10.) 3:52.044	27 (17.) 3:53.354	32 (12.) 3:52.939	120	2				2
16	68	Niclas GRÖNHOLM GRX	FIN	Ford Fiesta	30 (14.) 3:55.578	27 (17.) 3:59.262	34 (10.) 3:50.524	29 (15.) 3:53.391	120	1				1
17	87	Jean-Baptiste DUBOURG DA Racing	FRA	Peugeot 208	33 (11.) 3:53.180	31 (13.) 3:54.146	25 (19.) 3:53.592	25 (19.) 3:56.653	114	0				0
18	69	Martin KACZMARSKI Martin KaczmarSKI	POL	Ford Fiesta	28 (16.) 3:56.457	29 (15.) 3:55.099	30 (14.) 3:52.019	26 (18.) 3:54.128	113	0				0
19	100	Guy WILKS Loco World RX Team	GBR	Volkswagen Polo	24 (20.) 4:02.331	33 (11.) 3:52.891	31 (13.) 3:51.127	23 (21.) 4:12.623	111	0				0
20	77	René MUENNICH ALL-INKL.COM Muennich Motorsport	DEU	Seat Ibiza	25 (19.) 4:01.947	28 (16.) 3:56.221	21 (22.) DNF	28 (16.) 3:53.830	102	0				0
21	36	Guerlain CHICHERIT Guerlain Chicherit	FRA	Renault Clio	23 (21.) 4:02.644	25 (19.) 4:12.105	24 (20.) 4:01.889	24 (20.) 3:59.284	96	0				0
22	10	"CSUCSU" Speedy Motorsport	HUN	Kia Rio	22 (22.) 4:06.747	24 (20.) 4:27.096	21 (21.) DNF	21 (22.) DNF	88	0				0

22 drivers

These results are provisional until the conclusion of any judicial and technical inquiries.

Hockenheimring (1280m)

Published at...	Clerk of the Course Karsten NEY 	Timekeeper Attila BOROS 	
-----------------	--	--	---

Printed: 5/6/2017 7:14:37 PM

Page 1 of 1