

Supercar

SC - 16




Intermediate Classification

Pos. No.	Driver Competitor/Entrant	Nat. Car	Heat 1	Heat 2	Heat 3	Heat 4	Heat Sum	Int. Pt.	SF1	SF2	Final	Ch. Pt.
1 1	Petter SOLBERG SDRX	NOR Citroën DS3	28 (16.) 3:39.520	45 (2.) 3:23.305	50 (1.) 3:02.669	50 (1.) 3:02.302	173	16				16
2 15	Reinis NITISS OlsbergMSE AB	LVA Ford Fiesta ST	39 (5.) 3:29.672	38 (6.) 3:26.005	42 (3.) 3:03.254	42 (3.) 3:04.096	161	15				15
3 33	Liam DORAN SDRX	GBR Citroën DS3	45 (2.) 3:27.042	50 (1.) 3:22.264	33 (11.) 3:08.525	31 (13.) 3:09.473	159	14				14
4 3	Johan KRISTOFFERSSON Volkswagen Team Sweden	SWE Volkswagen Polo	50 (1.) 3:25.237	23 (21.) 4:01.764	45 (2.) 3:02.903	35 (9.) 3:07.459	153	13				13
5 34	Tanner FOUST Marklund Motorsport	USA Volkswagen Polo	30 (14.) 3:35.114	42 (3.) 3:24.659	40 (4.) 3:04.370	36 (8.) 3:06.643	148	12				12
6 17	Davy JEANNEY Team Peugeot-Hansen	FRA Peugeot 208	40 (4.) 3:28.906	40 (4.) 3:25.160	39 (5.) 3:05.379	29 (15.) 3:10.540	148	11				11
7 13	Andreas BAKKERUD OlsbergMSE AB	NOR Ford Fiesta ST	35 (9.) 3:32.213	37 (7.) 3:26.056	25 (19.) 3:13.323	45 (2.) 3:03.971	142	10				10
8 4	Robin LARSSON Robin Larsson	SWE Audi A1	34 (10.) 3:33.158	30 (14.) 3:33.553	38 (6.) 3:05.600	38 (6.) 3:04.766	140	9				9
9 57	Toomas HEIKKINEN Marklund Motorsport	FIN Volkswagen Polo	32 (12.) 3:34.386	32 (12.) 3:31.357	35 (9.) 3:07.498	40 (4.) 3:04.156	139	8				8
10 99	Tord LINNERUD Volkswagen Team Sweden	NOR Volkswagen Polo	42 (3.) 3:28.723	28 (16.) 3:35.357	36 (8.) 3:07.087	33 (11.) 3:08.999	139	7				7
11 45	P.G.ANDERSSON Marklund Motorsport	SWE Volkswagen Polo	36 (8.) 3:31.829	34 (10.) 3:28.821	29 (15.) 3:11.881	39 (5.) 3:04.488	138	6				6
12 21	Timmy HANSEN Team Peugeot-Hansen	SWE Peugeot 208	38 (6.) 3:30.039	36 (8.) 3:26.542	27 (17.) 3:12.497	37 (7.) 3:05.276	138	5				5
13 5	Edward SANDSTRÖM EKS	SWE Audi S1	31 (13.) 3:34.949	33 (11.) 3:28.864	34 (10.) 3:08.285	30 (14.) 3:09.478	128	4				4
14 7	Manfred STOHL World RX Team Austria	AUT Ford Fiesta	37 (7.) 3:30.451	39 (5.) 3:25.408	28 (16.) 3:12.411	22 (22.) 3:24.858	126	3				3
15 42	Timur TIMERZYANOV Namus OMSE	RUS Ford Fiesta	33 (11.) 3:34.044	35 (9.) 3:27.407	31 (13.) 3:09.595	26 (18.) 3:13.352	125	2				2
16 55	Alx DANIELSSON ALL-INKL.COM Münnich Motorsport	SWE Audi S3	25 (19.) 3:43.759	31 (13.) 3:33.416	32 (12.) 3:09.442	32 (12.) 3:09.020	120	1				1
17 40	Dave MIRRA JRM Racing	USA BMW Mini	21 (22.) DNF	29 (15.) 3:35.119	30 (14.) 3:11.184	27 (17.) 3:12.008	107	0				0
18 77	René MÜNNICH ALL-INKL.COM Münnich Motorsport	DEU Audi S3	23 (21.) 3:50.089	26 (18.) 3:36.595	26 (18.) 3:12.829	28 (16.) 3:10.823	103	0				0
19 39	Danny WAY JRM Racing	USA BMW Mini	27 (17.) 3:43.005	27 (17.) 3:36.177	24 (20.) 3:14.087	23 (21.) 3:23.076	101	0				0
20 92	Anton MARKLUND EKS	SWE Audi S1	29 (15.) 3:38.824	0 (22.) EXC	37 (7.) 3:06.261	34 (10.) 3:08.350	100	0				0
21 22	Koen PAUWELS Koen Pauwels	BEL Ford Focus	24 (20.) 3:49.552	25 (19.) 3:38.166	23 (21.) 3:21.862	25 (19.) 3:13.874	97	0				0
22 31	Max PUCHER World RX Team Austria	AUT Ford Fiesta	26 (18.) 3:43.652	24 (20.) 3:38.828	22 (22.) 3:50.871	24 (20.) 3:15.874	96	0				0

22 drivers

These results are provisional until the conclusion of any judicial and technical inquires.

Hockenheimring (1280m)

Published at...	Clerk of the Course Karsten NEY 	Timekeeper Lajos BOROS 	
-----------------	--	---	---

Printed: 5/2/2015 5:39:58 PM

Page 1 of 1